



ТЕРРИТОРИАЛЬНЫЙ ОРГАН  
ФЕДЕРАЛЬНОЙ СЛУЖБЫ  
ГОСУДАРСТВЕННОЙ СТАТИСТИКИ  
ПО КОСТРОМСКОЙ ОБЛАСТИ

# ПРОМЫШЛЕННОЕ ПРОИЗВОДСТВО

в январе – октябре 2024 года

29.11.2024

Отдел статистики предприятий

# СОДЕРЖАНИЕ

Оборот организаций	3
Индекс промышленного производства	6
Объём отгруженных товаров собственного производства, выполненных работ и услуг собственными силами	10
Производство продукции в натуральном выражении	15

1

Оборот организаций

Январь – октябрь 2024 года

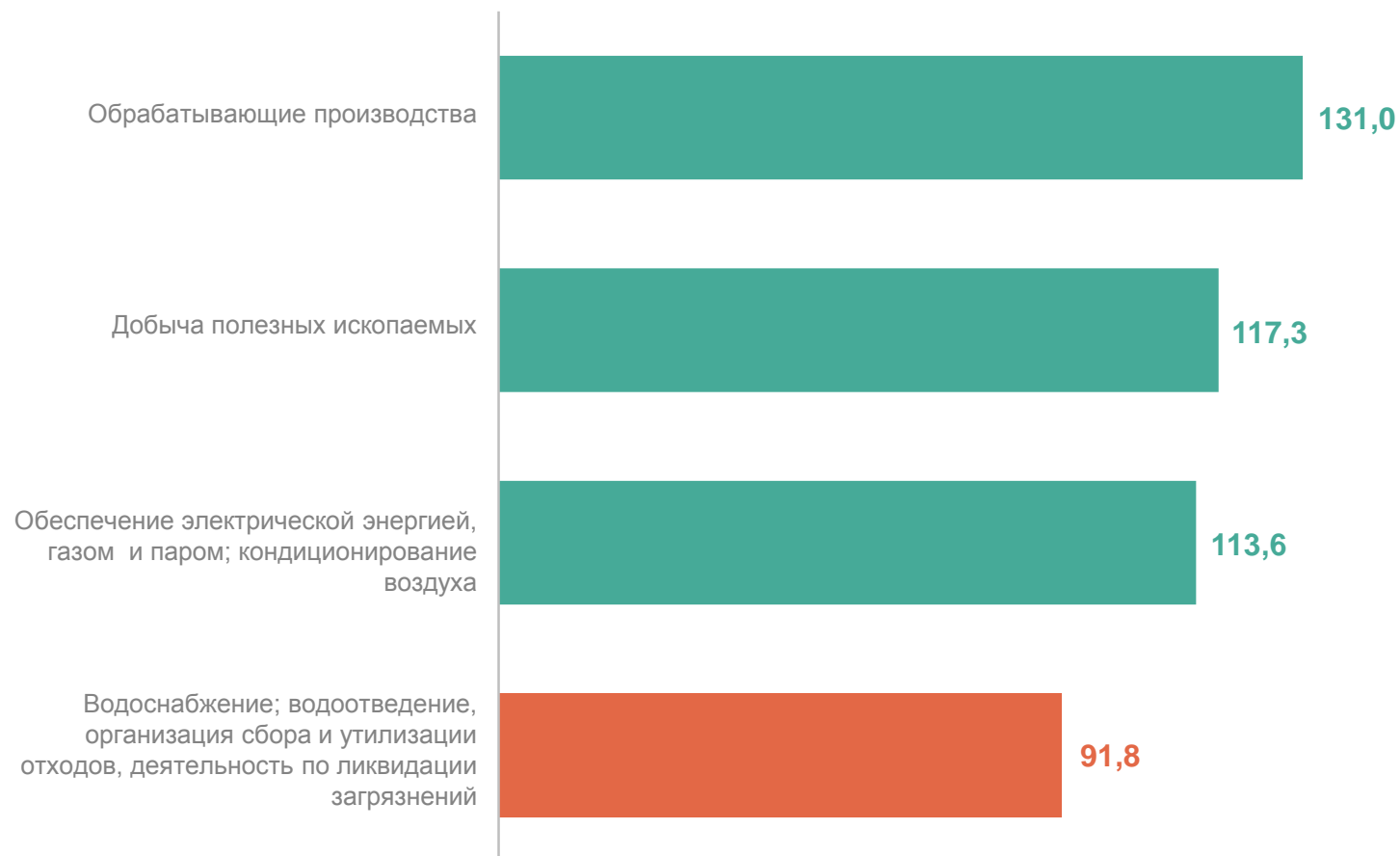
Всего

**597,7** млрд рублей

к январю – октябрю 2023 года

**118,8%**

Оборот организаций по видам экономической деятельности  
январь – октябрь 2024 г. в % к январю – октябрю 2023 г.



Вид деятельности	В октябре 2024 г., в млрд рублей	Октябрь 2024 г. к октябрю 2023 г., в %
Добыча полезных ископаемых	0,1	122,8
Обрабатывающие производства	26,6	126,0
Обеспечение электрической энергией, газом и паром; кондиционирование воздуха	9,3	106,8
Водоснабжение; водоотведение, организация сбора и утилизации отходов, деятельность по ликвидации загрязнений	0,4	99,7

2

Индекс промышленного  
производства

# ИНДЕКС ПРОМЫШЛЕННОГО ПРОИЗВОДСТВА

январь – октябрь 2024 г. в % к январю – октябрю 2023 г.

КОСТРОМАСТАТ

Индекс промышленного производства

102,1

Добыча полезных ископаемых



110,4

Обрабатывающие производства



102,1

Обеспечение электрической энергией, газом и паром; кондиционирование воздуха

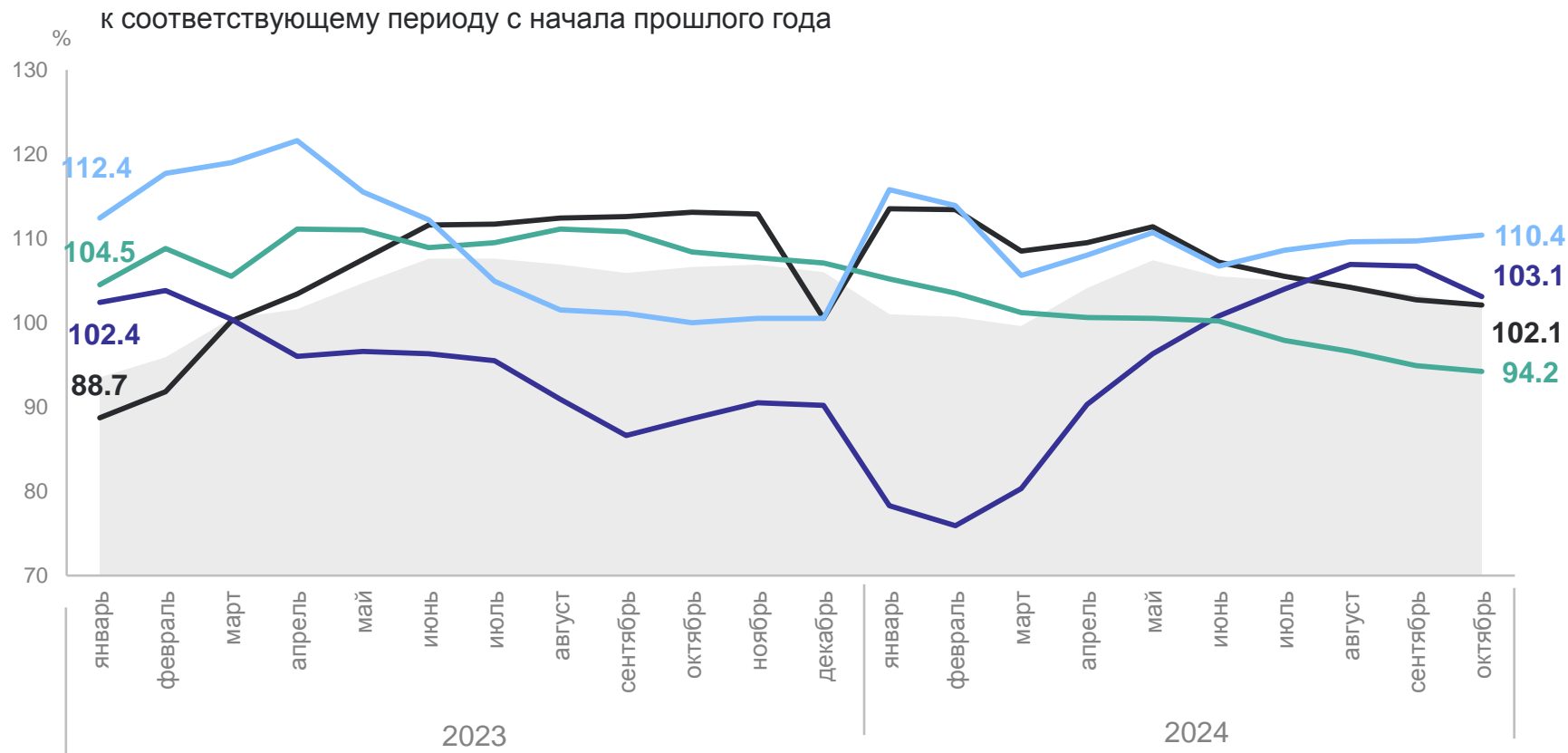


103,1

Водоснабжение; водоотведение, организация сбора и утилизации отходов, деятельность по ликвидации загрязнений



94,2



● Индекс промышленного производства

— Обеспечение электрической энергией, газом и паром; кондиционирование воздуха

— Водоснабжение; водоотведение, организация сбора и утилизации отходов, деятельность по ликвидации загрязнений

— Обрабатывающие производства

— Добыча полезных ископаемых

# ИНДЕКС ПРОМЫШЛЕННОГО ПРОИЗВОДСТВА

октябрь 2024 г. в % к октябрю 2023 г.

КОСТРОМАСТАТ

Индекс промышленного производства

**93,1**

Добыча полезных ископаемых



**115,9**

Обрабатывающие производства



**97,3**

Обеспечение электрической энергией, газом и паром; кондиционирование воздуха



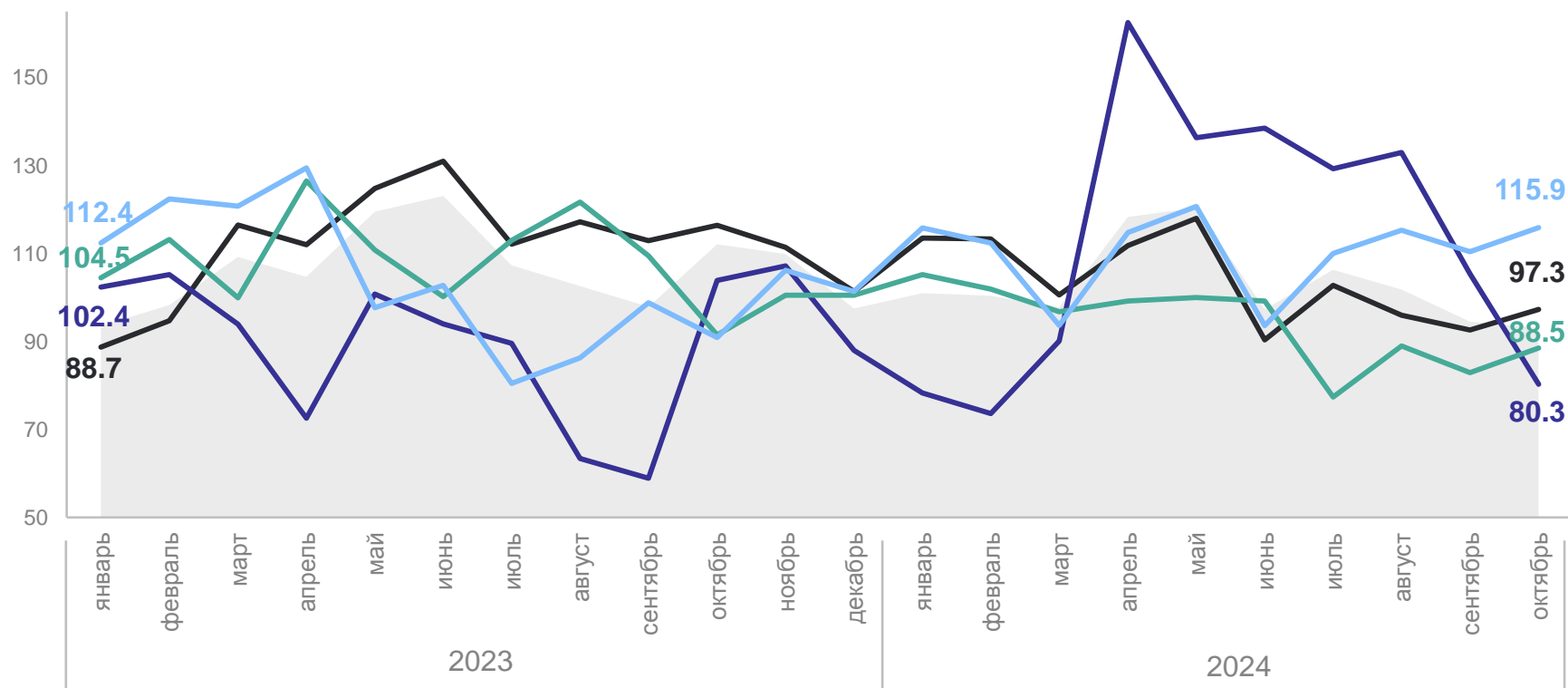
**80,3**

Водоснабжение; водоотведение, организация сбора и утилизации отходов, деятельность по ликвидации загрязнений



**88,5**

% к соответствующему месяцу прошлого года



● Индекс промышленного производства

— Обеспечение электрической энергией, газом и паром; кондиционирование воздуха

— Водоснабжение; водоотведение, организация сбора и утилизации отходов, деятельность по ликвидации загрязнений

— Обрабатывающие производства

— Добыча полезных ископаемых



# ИНДЕКС ПРОМЫШЛЕННОГО ПРОИЗВОДСТВА

октябрь 2024 г. в % к сентябрю 2024 г.

КОСТРОМАСТАТ

Индекс промышленного производства

114,5

Добыча полезных ископаемых



87,8

Обрабатывающие производства



111,4

Обеспечение электрической энергией, газом и паром; кондиционирование воздуха



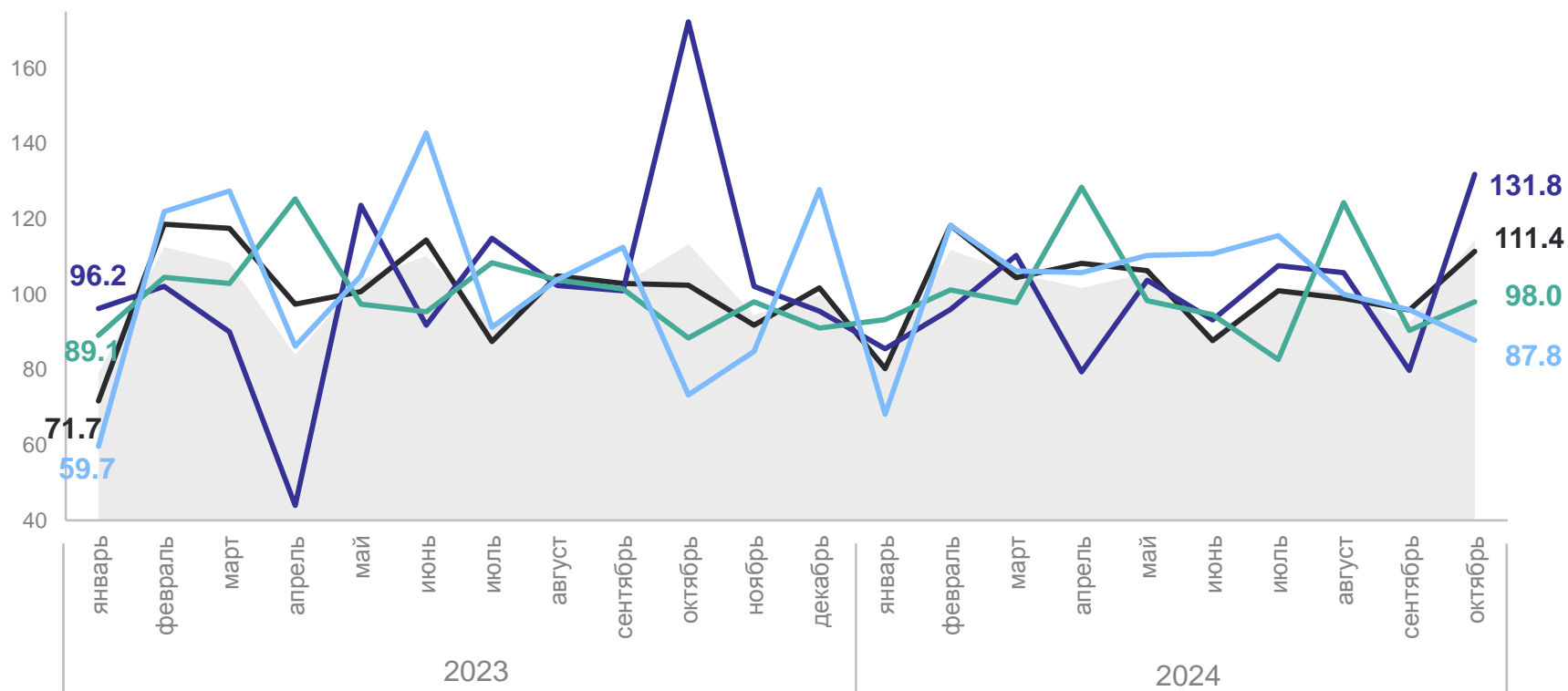
131,8

Водоснабжение; водоотведение, организация сбора и утилизации отходов, деятельность по ликвидации загрязнений



98,0

% к предыдущему месяцу отчётного года



● Индекс промышленного производства

— Обеспечение электрической энергией, газом и паром; кондиционирование воздуха

— Водоснабжение; водоотведение, организация сбора и утилизации отходов, деятельность по ликвидации загрязнений

— Обрабатывающие производства

— Добыча полезных ископаемых

3

**Объём отгруженных товаров собственного производства, выполненных работ и услуг собственными силами**

# ОБЪЁМ ОТГРУЖЕННЫХ ТОВАРОВ СОБСТВЕННОГО ПРОИЗВОДСТВА, ВЫПОЛНЕННЫХ РАБОТ И УСЛУГ СОБСТВЕННЫМИ СИЛАМИ

в январе – октябре 2024 г.

КОСТРОМАСТАТ

Промышленное производство

**270 193** млн рублей

Обрабатывающие производства



**224 521** млн рублей

Обеспечение электрической энергией, газом и паром; кондиционирование воздуха



**40 669** млн рублей

Водоснабжение; водоотведение, организация сбора и утилизации отходов, деятельность по ликвидации загрязнений



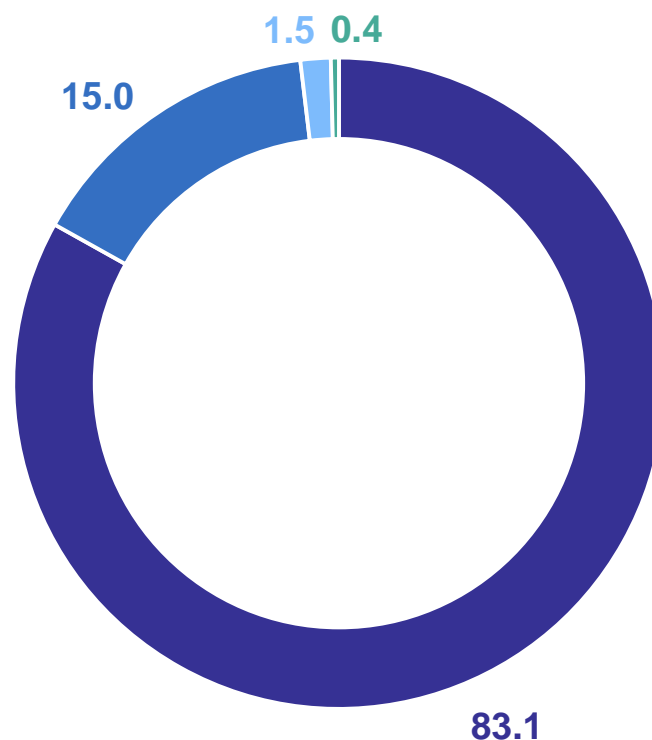
**3 935** млн рублей

Добыча полезных ископаемых



**1 068** млн рублей

в % к итогу



- Обрабатывающие производства
- Обеспечение электрической энергией, газом и паром; кондиционирование воздуха
- Водоснабжение; водоотведение, организация сбора и утилизации отходов, деятельность по ликвидации загрязнений
- Добыча полезных ископаемых

# ОБЪЁМ ОТГРУЖЕННЫХ ТОВАРОВ СОБСТВЕННОГО ПРОИЗВОДСТВА, ВЫПОЛНЕННЫХ РАБОТ И УСЛУГ СОБСТВЕННЫМИ СИЛАМИ

по виду деятельности «Обрабатывающие производства» в январе – октябре 2024 г.

КОСТРОМАСТАТ

Обрабатывающие производства

**224 521** млн рублей

Производство прочих готовых изделий



**68 150** млн рублей

Обработка древесины и производство изделий из дерева, кроме мебели



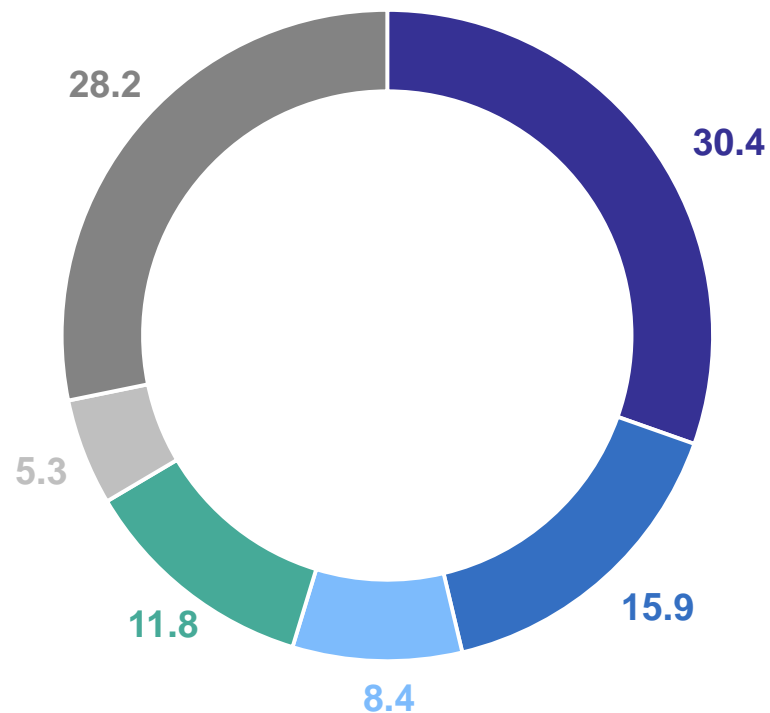
**35 735** млн рублей

Производство пищевых продуктов



**18 934** млн рублей

в % к итогу



- Производство прочих готовых изделий
- Обработка древесины и производство изделий из дерева, кроме мебели
- Производство пищевых продуктов
- Производство автотранспортных средств, прицепов и полуприцепов
- Производство металлургическое
- Остальные виды деятельности

# ОБЪЁМ ОТГРУЖЕННЫХ ТОВАРОВ СОБСТВЕННОГО ПРОИЗВОДСТВА, ВЫПОЛНЕННЫХ РАБОТ И УСЛУГ СОБСТВЕННЫМИ СИЛАМИ

по виду деятельности «Обеспечение электрической энергией, газом и паром; кондиционирование воздуха» в январе – октябре 2024 г.

КОСТРОМАСТАТ

Обеспечение электрической энергией, газом и паром; кондиционирование воздуха

**40 669** млн рублей

Производство, передача и распределение электроэнергии



**34 392** млн рублей

Производство, передача и распределение пара и горячей воды; кондиционирование воздуха



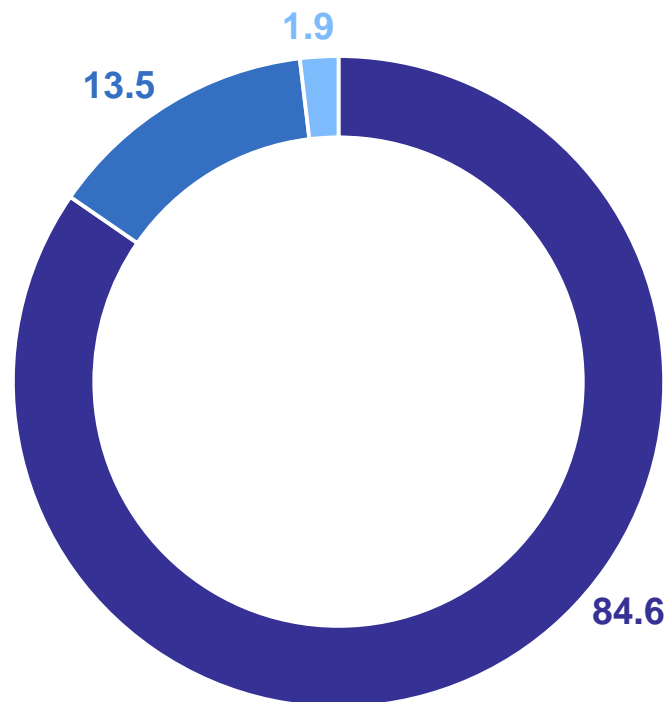
**5 513** млн рублей

Производство и распределение газообразного топлива



**764** млн рублей

в % к итогу

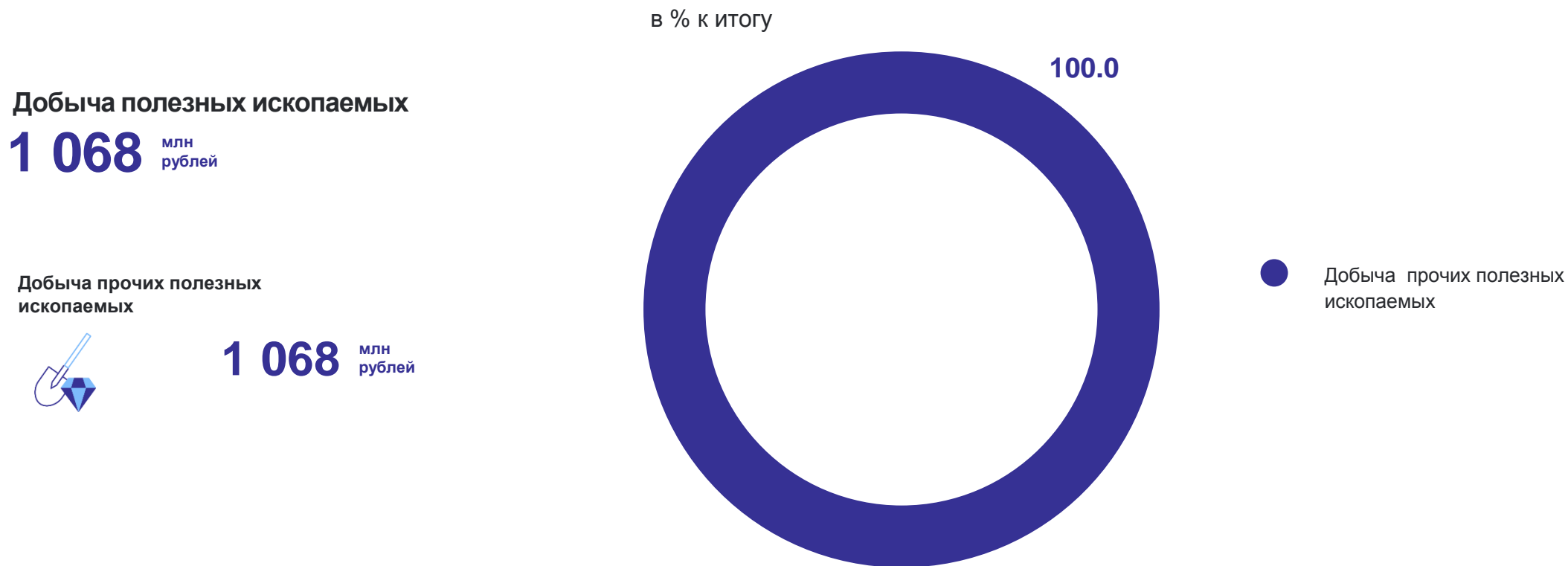


- Производство, передача и распределение электроэнергии
- Производство, передача и распределение пара и горячей воды; кондиционирование воздуха
- Производство и распределение газообразного топлива

# ОБЪЁМ ОТГРУЖЕННЫХ ТОВАРОВ СОБСТВЕННОГО ПРОИЗВОДСТВА, ВЫПОЛНЕННЫХ РАБОТ И УСЛУГ СОБСТВЕННЫМИ СИЛАМИ

КОСТРОМАСТАТ

по виду деятельности «Добыча полезных ископаемых» в январе – октябре 2024 г.



4

Производство продукции  
в натуральном выражении

# ПРОИЗВОДСТВО ПРОДУКЦИИ В НАТУРАЛЬНОМ ВЫРАЖЕНИИ

**КОСТРОМАСТАТ**

Вид продукции	Январь – октябрь 2024 г.	Январь – октябрь 2024 г. в % к январю – октябрю 2023 г.
Полуфабрикаты мясные, мясосодержащие, охлажденные, замороженные, тонн	18 356,5	<b>88,9</b>
Сыры, тонн	4 521,9	<b>91,4</b>
Изделия хлебобулочные недлительного хранения, тонн	18 665,6	<b>88,1</b>
Спецодежда, тыс. штук	8 540,9	<b>116,8</b>
Фанера, м <sup>3</sup>	312 338	<b>117,8</b>
Трубы, профили пустотелые и их фитинги стальные, тонн	к*	<b>140,2</b>
Автокраны, штук	к*	<b>64,7</b>
Ювелирные изделия, млн рублей	138 887,5	<b>146,0</b>
Электроэнергия, млн кВт.ч	13 253,5	<b>106,8</b>

\* Данные не публикуются в целях обеспечения конфиденциальности первичных статистических данных, полученных от организаций, в соответствии с Федеральным законом от 29.11.2007 г. №282-ФЗ «Об официальном статистическом учете и системе государственной статистики в Российской Федерации» (ст.4 п.5; ст.9 п.1).



# ПРОИЗВОДСТВО ПРОДУКЦИИ В НАТУРАЛЬНОМ ВЫРАЖЕНИИ

**КОСТРОМАСТАТ**

Вид продукции	Октябрь 2024 г.	Октябрь 2024 г. в % к октябрю 2023 г.
Полуфабрикаты мясные, мясосодержащие, охлажденные, замороженные, тонн	1 881,4	<b>91,9</b>
Сыры, тонн	446,6	<b>93,4</b>
Изделия хлебобулочные недлительного хранения, тонн	1 753,2	<b>80,9</b>
Спецодежда, тыс. штук	976,3	<b>117,0</b>
Фанера, м <sup>3</sup>	35 125	<b>120,0</b>
Трубы, профили пустотелые и их фитинги стальные, тонн	к*	<b>в2,5р.</b>
Автокраны, штук	к*	<b>28,3</b>
Ювелирные изделия, млн рублей	16 200,1	<b>121,2</b>
Электроэнергия, млн кВт.ч	1 384,5	<b>77,7</b>

\* Данные не публикуются в целях обеспечения конфиденциальности первичных статистических данных, полученных от организаций, в соответствии с Федеральным законом от 29.11.2007 г. №282-ФЗ «Об официальном статистическом учете и системе государственной статистики в Российской Федерации» (ст.4 п.5; ст.9 п.1).

# ПРОИЗВОДСТВО ПРОДУКЦИИ В НАТУРАЛЬНОМ ВЫРАЖЕНИИ

КОСТРОМАСТАТ

Вид продукции	Октябрь 2024 г.	Октябрь 2024 г. в % к сентябрю 2024 г.
Полуфабрикаты мясные, мясосодержащие, охлажденные, замороженные, тонн	1 881,4	108,9
Сыры, тонн	446,6	114,6
Изделия хлебобулочные недлительного хранения, тонн	1 753,2	99,1
Спецодежда, тыс. штук	976,3	123,6
Фанера, м <sup>3</sup>	35 125	117,6
Трубы, профили пустотелые и их фитинги стальные, тонн	к*	91,4
Автокраны, штук	к*	51,5
Ювелирные изделия, млн рублей	16 200,1	115,2
Электроэнергия, млн кВт.ч	1 384,5	123,5

\* Данные не публикуются в целях обеспечения конфиденциальности первичных статистических данных, полученных от организаций, в соответствии с Федеральным законом от 29.11.2007 г. №282-ФЗ «Об официальном статистическом учете и системе государственной статистики в Российской Федерации» (ст.4 п.5; ст.9 п.1).